

# NEST DUO-D

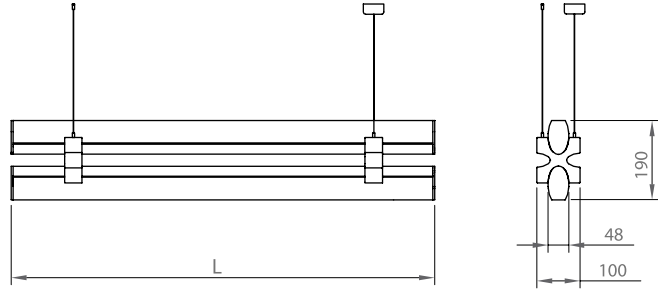
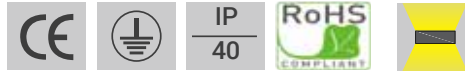
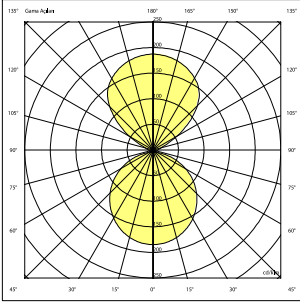



<b>Gövde</b>	Elektrostatik toz boyalı alüminyum profil
<b>Difüzör</b>	Yüksek ışık geçirgenliğe sahip opal lens
<b>Işık Kaynağı</b>	L80B50>50.000 saat ömürlü yüksek etkinlik faktörüne sahip SMD Mid Power LED
<b>Sürücü</b>	Sabit akım çıkışlı, Pf>0,90
<b>Giriş Voltajı/Giriş Faktörü</b>	220-240V/50-60Hz
<b>Çalışma Sıcaklığı</b>	-20C°/+40C°
<b>Opsiyon</b>	Dali

## Renk Seçenekleri



## Ara Bağlantı



Sipariş Kodu	W	Lm	CCT	CRI	L (mm)	Kg
01190.11.30.049	51	4900	3000	Ra>80	1145	3,2
01190.11.30.057	60	5700	3000	Ra>80	1425	4,1
01190.11.40.052	51	5200	4000	Ra>80	1145	3,2
01190.11.40.060	60	6050	4000	Ra>80	1425	4,1