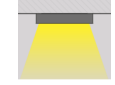


Waterline-080 IP65

İç Aydınlatma - Lineer Aydınlatma, Sıva Üstü Aydınlatma, Endüstriyel Aydınlatma



Renk Seçenekleri



TEKNİK BİLGİLER

Gövde	Ekstrüzyon Alüminyum Profil
Yan Kapak	Alüminyum Enjeksiyon
Difüzör	Yüksek Işık Geçirgenlikli Opal
Boya	Elektrostatik Toz Boya
Boyutlar(mm)	80(W) x 92(H)

OPTİK ÖZELLİKLER

Optik	Simetrik
Işık Çıkış Açısı	110°
UGR Derecesi	UGR ≤ 22
CRI	CRI ≥ 80
Renk Bin Değeri	Mc Adams ≤ 3

ELEKTRİKSEL

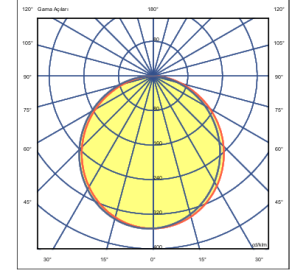
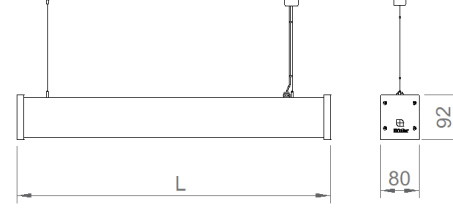
Güç (W)	18-65W
Güç Faktörü	>0.95
Işık Kaynağı	SMD Mid Power LED
Kablo	Halojen-Free
Giriş Voltajı	220-240V AC / 50-60 Hz
LED Sürücü	Yüksek Verimli Sabit Akım Çıkışı
Ortam Sıcaklığı	-20°C / +50°C
LED Ömür L80B50	>50.000 Saat

OPSİYONEL

- DALI	- 1-10V DIM
- Tunable White	- Acil Aydınlatma Ünitesi
- CRI > 90	- 2700K ~ 6500K
- Farklı RAL Renk Seçenekleri	- Plug-in Enerji Giriş Konnektörü
- Class-II Koruma Sınıfı	- PIR Sensör
- AC-DC Besleme(MBS)	

MONTAJ

Montaj Tipi	Sıva Üstü, Sarkıt
Montaj Aparatı	Yüksekliği Ayarlanabilir Çelik Tel



Sipariş Kodu	W	Lm	CCT	CRI	WxLxH (mm)
01194.89.30.019	18	1900	3000	Ra>80	80x92x595
01194.89.40.020	18	2000	4000	Ra>80	80x92x595
01194.89.30.029	27	2900	3000	Ra>80	80x92x875
01194.89.40.030	27	3000	4000	Ra>80	80x92x875
01194.89.30.039	38	3900	3000	Ra>80	80x92x1155
01194.89.40.041	38	4100	4000	Ra>80	80x92x1155
01194.89.30.049	46	5000	3000	Ra>80	80x92x1435
01194.89.40.052	46	5200	4000	Ra>80	80x92x1435
01194.89.30.059	56	6000	3000	Ra>80	80x92x1715
01194.89.40.062	56	6200	4000	Ra>80	80x92x1715
01194.89.30.069	65	7000	3000	Ra>80	80x92x1995
01194.89.40.072	65	7200	4000	Ra>80	80x92x1995

