

# Contin Aydınlatma Ünitesi

Kesintisiz Aydınlatma Sistemleri - Contin



Renk Seçenekleri



## TEKNİK BİLGİLER

**Gövde Optik** Elektrostatik Toz Boyalı Alüminyum Profil  
Yüksek Işık Geçirgenlikli Optik Lens

## OPTİK ÖZELLİKLER

**Işık Dağılımı** Simetrik / Asimetrik  
**Işık Çıkış Açısı** 90°x100°Sym / 2x25°Asym / 40°x100°Sym  
**UGR Derecesi** UGR ≤ 22  
**CRI** CRI ≥ 80  
**Renk Bin Değeri** Mc Adams ≤ 3

## ELEKTRİKSEL

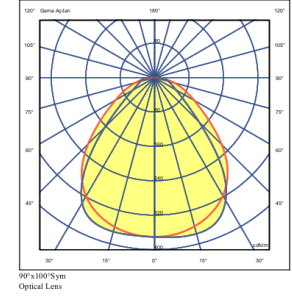
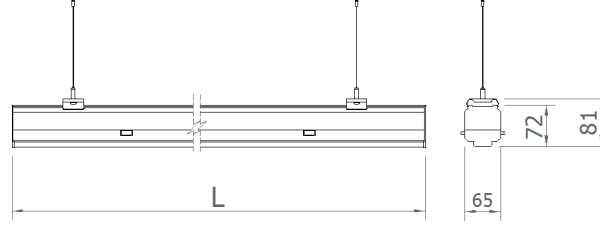
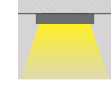
**Güç (W)** 48-72W  
**Güç Faktörü** >0.95  
**Kablo** Halojen-Free  
**Giriş Voltajı** 220-240V AC / 50-60 Hz  
**LED Sürücü** Yüksek Verimli Sabit Akım Çıkışlı  
**Ortam Sıcaklığı** -20 °C/+40 °C  
**LED Ömür L90B10** >100.000 Saat

## OPSİYONEL

DALI  
1-10V DIM  
DC Çalışma Modu  
Acil Durum Kiti (1 saat/3 saat)  
Mikrodalga Sensörü  
5700K-6500K

## MONTAJ

**Montaj Tipi** Sıva Üstü, Sarkıt



Sipariş Kodu	W	Lm	CCT	Açı	L (mm)	Kg
07200.11.40.075/90	48	7500	4000	90°	1133	1,13
07200.14.40.093/90	60	9300	4000	90°	1413	1,4
07200.16.40.112/90	72	11200	4000	90°	1693	1,65
07200.11.40.075/AS	48	7500	4000	25° Asym	1133	1,13
07200.14.40.093/AS	60	9300	4000	25° Asym	1413	1,4
07200.16.40.112/AS	72	11200	4000	25° Asym	1693	1,65

