

# Pivot - Ayarlanabilir Açı

İç Aydınlatma - Spot Aydınlatma



Renk Seçenekleri



Ral 9016

## TEKNİK BİLGİLER

<b>Gövde</b>	Alüminyum Enjeksiyon
<b>Çerçeve</b>	Alüminyum Enjeksiyon
<b>Reflektör</b>	PC Zoom Ayarlı Optik Lens
<b>Boya</b>	Eloksal

## OPTİK ÖZELLİKLER

<b>Optik</b>	Simetrik
<b>Işık Çıkış Açısı</b>	17-60°
<b>UGR Derecesi</b>	UGR ≤ 22
<b>CRI</b>	CRI ≥ 80
<b>Renk Bin Değeri</b>	Mc Adams ≤ 3

## ELEKTRİKSEL

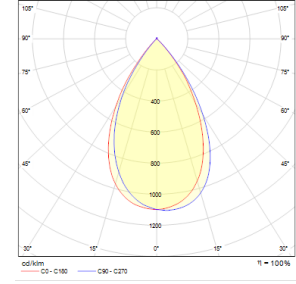
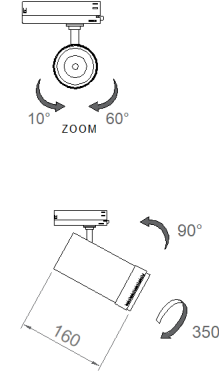
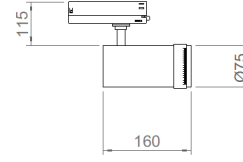
<b>Güç (W)</b>	22W
<b>Güç Faktörü</b>	>0.95
<b>Işık Kaynağı</b>	COB LED
<b>Kablo</b>	Halojen-Free
<b>Giriş Voltajı</b>	220-240V AC / 50-60 Hz
<b>LED Sürücü</b>	Yüksek Verimli Sabit Akım Çıkışlı Ray Sürücü
<b>Ortam Sıcaklığı</b>	-20°C / +50°C
<b>LED Ömür L80B50</b>	>50.000 Saat

## OPSİYONEL

- DALI	- Tunable White
- CRI > 90	- 2700K ~ 6500K
- Farklı RAL Renk Seçenekleri	

## MONTAJ

<b>Montaj Tipi</b>	Ray Soket, Sıva Üstü
--------------------	----------------------



Sipariş Kodu	W	Lm	Açı	CCT	CRI	ØxH (mm)	Kg
05679.80.30.022	22	2200	17°/ 60°	3000	Ra>80	Ø75x160x15	0,74
05679.80.40.023	22	2300	17°/ 60°	4000	Ra>80	Ø75x160x15	0,74

