


Draw-MV

İç Aydınlatma - Endüstriyel Aydınlatma



Renk Seçenekleri



Ral 9006

TEKNİK BİLGİLER

Gövde	CO-EX Ekstrüzyon PC Profil
Yan Kapak	PC Enjeksiyon
Difüzör	PC Opal Difüzör
Boyutlar(mm)	50(W) x 71(H)

OPTİK ÖZELLİKLER

Optik	Simetrik
Işık Çıkış Açısı	120°
UGR Derecesi	UGR ≤ 22
CRI	CRI ≥ 80
Renk Bin Değeri	Mc Adams ≤ 3

ELEKTRİKSEL

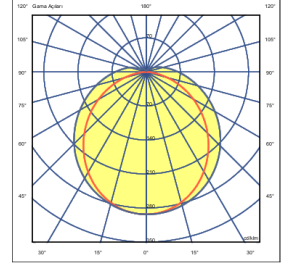
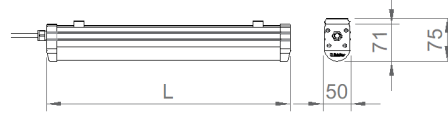
Güç (W)	18-44W
Güç Faktörü	>0.95
Işık Kaynağı	Mid Power LED
Kablo	Halojen-Free
Giriş Voltajı	220-240V AC / 50-60 Hz
LED Sürücü	Yüksek Verimli Sabit Akım Çıkışı
Ortam Sıcaklığı	-20°C / +50°C
LED Ömür L80B50	>50.000 Saat

OPSİYONEL

- DALI	- 1-10V DIM
- Tunable White	- Acil Aydınlatma Ünitesi
- CRI > 90	- 2700K ~ 6500K
- Farklı RAL Renk Seçenekleri	- Plug-in Connector
- Class-II Koruma Sınıfı	- PIR Sensör
- AC-DC Besleme(MBS)	

MONTAJ

Montaj Tipi	Sıva Üstü
Montaj Aparatı	Metal Braket



Sipariş Kodu	W	Lm	CCT	CRI	L (mm)
07108.14.40.057	44	5720	4000	Ra>80	1430

