

# Bold

İç Aydınlatma - Endüstriyel Aydınlatma



Renk Seçenekleri



Ral 9006

## TEKNİK BİLGİLER

<b>Gövde</b>	Ekstrüzyon Alüminyum Profil
<b>Difüzör</b>	Temperli şeffaf cam
<b>Boya</b>	Eloksal Kaplama
<b>Boyutlar(mm)</b>	54(W) x 62(H)

## OPTİK ÖZELLİKLER

<b>Optik</b>	Simetrik
<b>Işık Çıkış Açısı</b>	110°
<b>UGR Derecesi</b>	UGR ≤ 25
<b>CRI</b>	CRI ≥ 80
<b>Renk Bin Değeri</b>	Mc Adams ≤ 3

## ELEKTRİKSEL

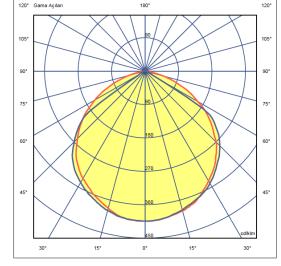
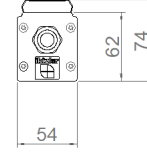
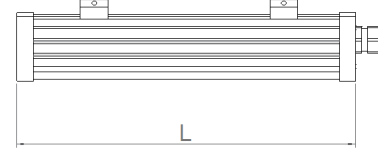
<b>Güç (W)</b>	10-44W
<b>Güç Faktörü</b>	>0.95
<b>Işık Kaynağı</b>	SMD Mid Power LED
<b>Kablo</b>	Halojen-Free
<b>Giriş Voltajı</b>	220-240VAC / 50-60 Hz
<b>LED Sürücü</b>	Yüksek Verimli Sabit Akım Çıkışlı
<b>Ortam Sıcaklığı</b>	-20°C / +50°C
<b>LED Ömür L90B10</b>	>50.000 Saat

## OPSİYONEL

- DALI	- 1-10V DIM
- Tunable White	- Acil Aydınlatma Ünitesi
- CRI > 90	- 2700K ~ 6500K
- Farklı RAL Renk Seçenekleri	- Plug-in Connector
- Class-II Koruma Sınıfı	- PIR Sensör
- AC-DC Besleme(MBS)	

## MONTAJ

<b>Montaj Tipi</b>	Sıva Üstü
<b>Montaj Aparatı</b>	Metal Aparat



Sipariş Kodu	W	Lm	CCT	CRI	L (mm)
01192.66.40.012	10	1040	4000	Ra>80	316
01192.66.40.021	18	2080	4000	Ra>80	596
01192.66.40.031	26	3100	4000	Ra>80	876
01192.66.40.042	35	4160	4000	Ra>80	1156
01192.66.40.041	44	5000	4000	Ra>80	1436

