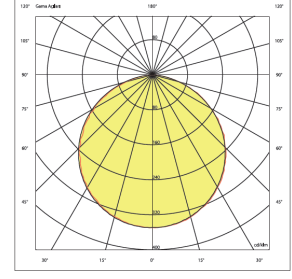
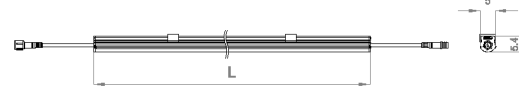





Space - Kontur Aydınlatma

Dış Aydınlatma - Cephe Aydınlatma



TEKNİK BİLGİLER

Gövde	Aluminyum profil
Optik	Yüksek Işık Geçirgenlikli Opal Polikarbon Difüzör
Boya	Elektrostatik Toz Boya

OPTİK ÖZELLİKLER

Işık Dağılımı	Simetrik
Işık Çıkış Açısı	120°
UGR Derecesi	UGR ≤ 22
CRI	CRI ≥ 80
Renk Bin Değeri	Mc Adams ≤ 3

ELEKTRİKSEL

Güç (W)	7-14W
Güç Faktörü	>0.95
Işık Kaynağı	SMD Mid Power LED
Kablo	Halojen-Free
Giriş Voltajı	220-240V AC / 50-60 Hz
LED Sürücü	Yüksek Verimli Sabit Akım Çıkışı
Ortam Sıcaklığı	-20°C / +50°C
LED Ömür L80B50	>50.000 Saat

OPSİYONEL

DALI

MONTAJ

Montaj Tipi Sıva Üstü

Sipariş Kodu	W	Lm	Lm	CRI	WxLxH (mm)	Kg
08131.05.30.007	7	750	3000	Ra>80	21x515x22	0,25

