

Tetrad-060

İç Aydınlatma - Spot Aydınlatma



Renk Seçenekleri



Ral 9016

Ral 9006

Ral 9005

TEKNİK BİLGİLER

Gövde Metal Sac
Difüzör Yüksek Işık Geçirgenliğine Sahip Opal
Boya Elektrostatik Toz Boya

OPTİK ÖZELLİKLER

Optik Simetrik
Işık Çıkış Açısı 110°
UGR Derecesi UGR ≤ 22
CRI CRI ≥ 80
Renk Bin Değeri Mc Adams ≤ 3

ELEKTRİKSEL

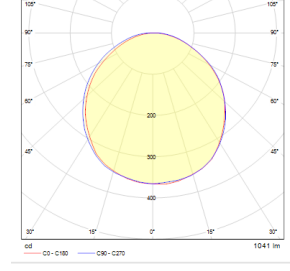
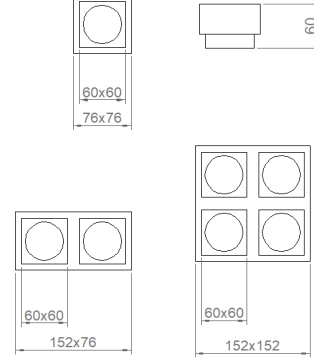

Güç (W) 3,5-14W
Güç Faktörü >0.95
Işık Kaynağı SMD Mid Power LED
Kablo Halojen-Free
Giriş Voltajı 220-240V AC / 50-60 Hz
LED Sürücü Yüksek Verimli Sabit Akım Çıkışlı
Ortam Sıcaklığı -20°C / +50°C
LED Ömür L80B50 >50.000 Saat

OPSİYONEL

- DALI
- Acil Aydınlatma Kiti *
- 2700K ~ 6500K
- Plug-in Enerji Giriş Konnektörü
- PIR Sensör
- 1-10V DIM
- CRI > 90
- Farklı RAL Renk Seçenekleri
- Class-II Koruma Sınıfı
- AC-DC Besleme(MBS)

MONTAJ

Montaj Tipi Metal Asma Tavan



Sipariş Kodu	W	Lm	CCT	CRI	WxLxH (mm)	Kg
05348.22.30.002	3,5	250	3000	Ra>80	76x76x60	0,2
05348.22.40.002	3,5	260	4000	Ra>80	76x76x60	0,2
05348.22.30.005	7	500	3000	Ra>80	152x76x60	0,3
05348.22.40.005	7	520	4000	Ra>80	152x76x60	0,3
05348.22.30.010	14	1000	3000	Ra>80	152x152x60	0,5
05348.22.40.010	14	1041	4000	Ra>80	152x152x60	0,5

