

Flat-T 600

İç Aydınlatma - Sıva Üstü Aydınlatma



Renk Seçenekleri



Ral 9016

Ral 9006

Ral 9005

TEKNİK BİLGİLER

Gövde Metal Sac
Difüzör Yüksek Geçirgenlikli Opal Difüzör
Boya Elektrostatik Toz Boya

OPTİK ÖZELLİKLER

Optik Simetrik
Işık Çıkış Açısı 120°
UGR Derecesi UGR ≤ 22
CRI CRI ≥ 80
Renk Bin Değeri Mc Adams ≤ 3

ELEKTRİKSEL

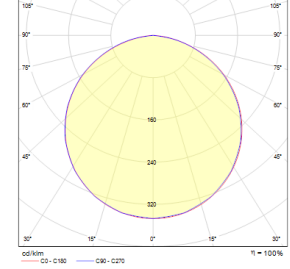
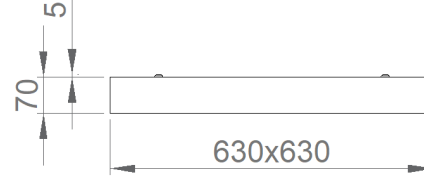
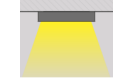
Güç (W) 28-35W
Güç Faktörü >0.95
Işık Kaynağı SMD Mid Power LED
Kablo Halojen-Free
Giriş Voltajı 220-240V AC / 50-60 Hz
LED Sürücü Yüksek Verimli Sabit Akım Çıkışlı
Ortam Sıcaklığı -20°C / +50°C
LED Ömür L80B50 >50.000 Saat

OPSİYONEL

- DALI
- Tunable White
- CRI > 90
- Farklı RAL Renk Seçenekleri
- Class-II Koruma Sınıfı
- AC-DC Besleme(MBS)
- 1-10V DIM
- Acil Aydınlatma Ünitesi
- 2700K ~ 6500K
- Plug-in Connector
- PIR Sensör

MONTAJ

Montaj Tipi Sıva Üstü
Montaj Aparatı Vida Dübel Seti



Sipariş Kodu	W	Lm	CCT	CRI	WxLxH (mm)	Kg
03135.66.30.033	28	2800	3000	Ra>80	630x630x70	4.0
03135.66.40.034	28	3210	4000	Ra>80	630x630x70	4.0
03135.66.30.029	31	2900	3000	Ra>80	630x630x70	4.0
03135.66.40.030	31	3160	4000	Ra>80	630x630x70	4.0
03135.66.30.036	33	3600	3000	Ra>80	630x630x70	4.0
03135.66.40.037	33	3960	4000	Ra>80	630x630x70	4.0
03135.66.30.040	35	4000	3000	Ra>80	630x630x70	4.0
03135.66.40.041	35	4100	4000	Ra>80	630x630x70	4.0

