

Shield-G 1200

İç Aydınlatma - Steril Ortam Aydınlatma



Renk Seçenekleri



Ral 9016

Ral 9006

Ral 9005

TEKNİK BİLGİLER

Gövde Metal Sac
Difüzör Temperli Şeffaf Cam + Opal Difüzör
Boya Elektrostatik Toz Boya

OPTİK ÖZELLİKLER

Optik Simetrik
Işık Çıkış Açısı 120°
UGR Derecesi UGR ≤ 22
CRI CRI ≥ 80
Renk Bin Değeri Mc Adams ≤ 3

ELEKTRİKSEL

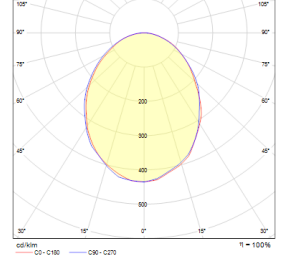
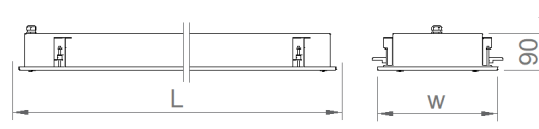

Güç (W) 33-52W
Güç Faktörü >0.95
Işık Kaynağı SMD Mid Power LED
Kablo Halojen-Free
Giriş Voltajı 220-240V AC / 50-60 Hz
LED Sürücü Yüksek Verimli Sabit Akım Çıkışlı
Ortam Sıcaklığı -20°C / +40°C
LED Ömür L80B50 >50.000 Saat

OPSİYONEL

- DALI
- Tunable White
- CRI > 90
- Farklı RAL Renk Seçenekleri
- Class-II Koruma Sınıfı
- AC-DC Besleme(MBS)
- 1-10V DIM
- Acil Aydınlatma Ünitesi
- 2700K ~ 6500K
- Plug-in Connector
- PIR Sensör

MONTAJ

Montaj Tipi Sıva Altı
Montaj Aparatı Metal Braket



Sipariş Kodu	W	Lm	CCT	CRI	WxLxH (mm)	Tavan Kesim Ölç (mm)	Kg
02125.31.30.029	33	2780	3000	Ra>80	295x1195x90	280x1180	7,5
02125.31.40.030	33	2800	4000	Ra>80	295x1195x90	280x1180	7,5
02125.31.30.040	52	4100	3000	Ra>80	295x1195x90	280x1180	7,5
02125.31.40.041	52	4160	4000	Ra>80	295x1195x90	280x1180	7,5
02125.61.30.064	56	6400	3000	Ra>80	595x1195x90	580x1180	10
02125.61.40.066	56	6600	4000	Ra>80	595x1195x90	580x1180	10

