

Duet-P

İç Aydınlatma - Sarkıt Aydınlatma



Renk Seçenekleri



TEKNİK BİLGİLER

Gövde	Ekstrüzyon Alüminyum Profil
Yan Kapak	Alüminyum Enjeksiyon
Reflektör	Parlama Kontrollü Optik
Boya	Elektrostatik Toz Boya
Boyutlar(mm)	37(W) x 75(H)

OPTİK ÖZELLİKLER

Optik	Simetrik
Işık Çıkış Açısı	36°
UGR Derecesi	UGR ≤ 17
CRI	CRI ≥ 80
Renk Bin Değeri	Mc Adams ≤ 3

ELEKTRİKSEL

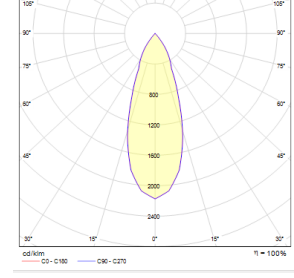
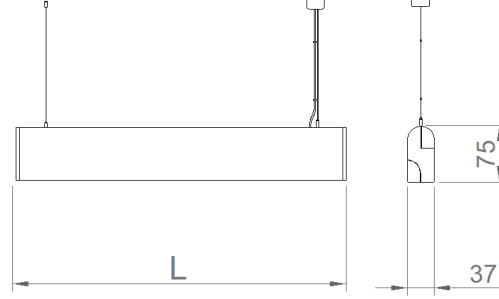
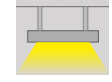
Güç (W)	22-34W
Güç Faktörü	>0.95
Işık Kaynağı	SMD Mid Power LED
Kablo	Halojen-Free
Giriş Voltajı	220-240V AC / 50-60 Hz
LED Sürücü	Yüksek Verimli Sabit Akım Çıkışlı
Ortam Sıcaklığı	-20°C / +50°C
LED Ömür L80B50	>50.000 Saat

OPSİYONEL

- DALI	- 1-10V DIM
- Acil Aydınlatma Ünitesi	- CRI > 90
- 2700K ~ 6500K	- Farklı RAL Renk Seçenekleri
- Plug-ın Enerji Giriş Konnektörü	- Class-II Koruma Sınıfı
- AC-DC Besleme(MBS)	

MONTAJ

Montaj Tipi	Sarkıt
Montaj Aparatı	Yüksekliği Ayarlanabilir Çelik Tel



Sipariş Kodu	W	Lm	CCT	WxH (mm)	CRI	L (mm)	Kg
01181.37.30.030	28	3000	3000	39x78	Ra>80	1225	3,6

