


Lightline MC-058

İç Aydınlatma - Sarkıt Aydınlatma, Lineer Aydınlatma, Sıva Üstü Aydınlatma



Renk Seçenekleri



Ral 9016

Ral 9006

Ral 9005

TEKNİK BİLGİLER

Gövde	Ekstrüzyon Alüminyum Profil
Yan Kapak	Alüminyum Enjeksiyon
Difüzör	Yüksek Geçirgenlikli Opal Difüzör
Boya	Elektrostatik Toz Boya
Boyutlar(mm)	58(W) x 82(H)

OPTİK ÖZELLİKLER

Optik	Simetrik
Işık Çıkış Açısı	120°
UGR Derecesi	UGR ≤ 22
CRI	CRI ≥ 80
Renk Bin Değeri	Mc Adams ≤ 3

ELEKTRİKSEL

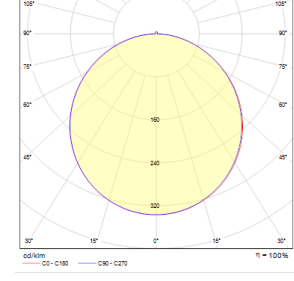
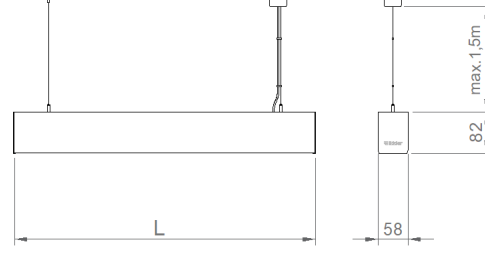
Güç (W)	15-62W
Güç Faktörü	>0.95
Işık Kaynağı	SMD Mid Power LED
Kablo	Halojen-Free
Giriş Voltajı	220-240V AC / 50-60 Hz
LED Sürücü	Yüksek Verimli Sabit Akım Çıkışlı
Ortam Sıcaklığı	-20°C / +50°C
LED Ömür L80B50	>50.000 Saat

OPSİYONEL

- DALI	- 1-10V DIM
- Tunable White	- Acil Aydınlatma Ünitesi
- CRI > 90	- 2700K ~ 6500K
- Farklı RAL Renk Seçenekleri	- Plug-in Enerji Giriş Konnektörü
- Class-II Koruma Sınıfı	- AC-DC Besleme(MBS)

MONTAJ

Montaj Tipi	Sıva Üstü, Sarkıt
Montaj Aparatı	Yüksekliği Ayarlanabilir Çelik Tel



Sipariş Kodu	W	Lm	CCT	CRI	L (mm)	Kg
01180.57.30.046	43	4460	3000	Ra>80	1695	3,7

