


Lightline MC-058

İç Aydınlatma - Lineer Aydınlatma, Sıva Üstü Aydınlatma



Renk Seçenekleri



Ral 9016

Ral 9006

Ral 9005

TEKNİK BİLGİLER

Gövde	Ekstrüzyon Alüminyum Profil
Yan Kapak	Alüminyum Enjeksiyon
Difüzör	Mikroprizmatik Lens
Boya	Elektrostatik Toz Boya
Boyutlar(mm)	58(W) x 82(H)

OPTİK ÖZELLİKLER

Optik	Simetrik
Işık Çıkış Açısı	120°
UGR Derecesi	UGR ≤ 22
CRI	CRI ≥ 80
Renk Bin Değeri	Mc Adams ≤ 3

ELEKTRİKSEL

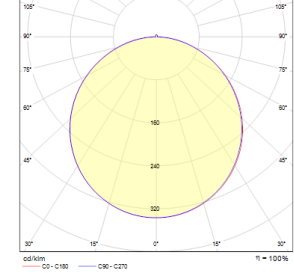
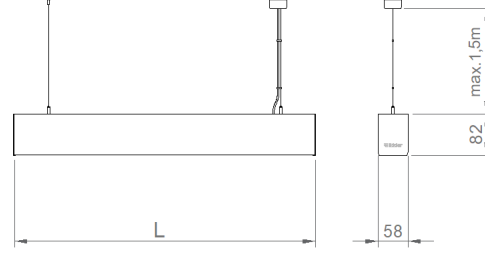
Güç (W)	15-62W
Güç Faktörü	>0.95
Işık Kaynağı	SMD Mid Power LED
Kablo	Halojen-Free
Giriş Voltajı	220-240V AC / 50-60 Hz
LED Sürücü	Yüksek Verimli Sabit Akım Çıkışı
Ortam Sıcaklığı	-20°C / +50°C
LED Ömür L80B50	>50.000 Saat

OPSİYONEL

- DALI	- 1-10V DIM
- Tunable White	- Acil Aydınlatma Ünitesi
- CRI > 90	- 2700K ~ 6500K
- Farklı RAL Renk Seçenekleri	- Plug-in Enerji Giriş Konnektörü
- Class-II Koruma Sınıfı	- AC-DC Besleme(MBS)

MONTAJ

Montaj Tipi	Sıva Üstü, Sarkıt
Montaj Aparatı	Yüksekliği Ayarlanabilir Çelik Tel



Sipariş Kodu	W	Lm	CCT	CRI	L (mm)	Kg
01180.57.30.015	15	1300	3000	Ra>80	575	1,3
01180.57.40.016	15	1360	4000	Ra>80	575	1,3
01180.57.30.021	21	1730	3000	Ra>80	575	1,3
01180.57.40.022	21	1770	4000	Ra>80	575	1,3
01180.57.30.023	22	1850	3000	Ra>80	855	2,0
01180.57.40.024	22	1940	4000	Ra>80	855	2,0
01180.57.30.032	31	3030	3000	Ra>80	855	2,0
01180.57.40.033	31	3410	4000	Ra>80	855	2,0
01180.57.30.031	29	2160	3000	Ra>80	1135	2,7
01180.57.40.032	29	2270	4000	Ra>80	1135	2,7
01180.57.30.043	42	3890	3000	Ra>80	1135	2,7
01180.57.40.044	42	4090	4000	Ra>80	1135	2,7
01180.57.30.038	36	3710	3000	Ra>80	1415	3,2
01180.57.40.039	36	3960	4000	Ra>80	1415	3,2
01180.57.30.053	52	5050	3000	Ra>80	1415	3,2
01180.57.40.055	52	5720	4000	Ra>80	1415	3,2
01180.57.30.046	43	4460	3000	Ra>80	1695	3,7
01180.57.40.048	43	4840	4000	Ra>80	1695	3,7
01180.57.30.064	62	6050	3000	Ra>80	1695	3,7
01180.57.40.066	62	6850	4000	Ra>80	1695	3,7

