

Duet Short

İç Aydınlatma - Sıva Altı Aydınlatma



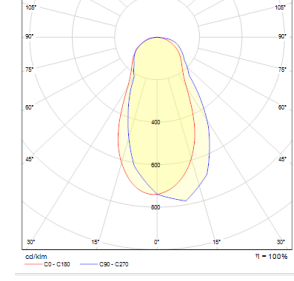
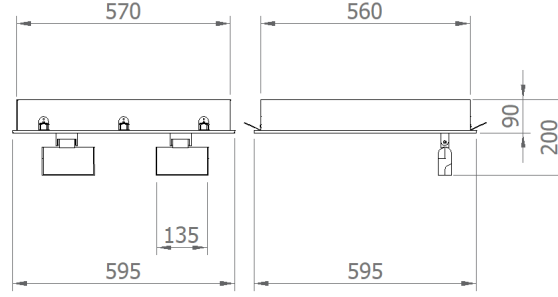
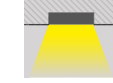
Renk Seçenekleri



Ral 9016

Ral 9006

Ral 9005



Sipariş Kodu	W	Lm	CCT	CRI	WxLxH (mm)	Kg	Kesim Ö (mm)
02128.66.30.029	50	3970	3000	Ra>80	595x595x90	5.5	575x575
02128.66.40.030	50	4780	4000	Ra>80	595x595x90	5.5	575x575

TEKNİK BİLGİLER

Gövde & Çerçeve	Metal Sac
Profil Gövde	Alüminyum Ekstrüzyon Profil
Difüzör	Yüksek Geçirgenlikli Opal Difüzör
Reflektör	Çoklu Mat Siyah
Boya	Elektrostatik Toz Boya

OPTİK ÖZELLİKLER

Optik	Doğrudan simetrik dağılım
Optik	Yönlendirilebilir Spot Işık (Reflektör)
Işık Çıkış Açısı	48°(Spot) - 54°(Genel)
UGR Derecesi	UGR ≤ 22
CRI	CRI ≥ 80
Renk Bin Değeri	Mc Adams ≤ 3

ELEKTRİKSEL

Güç (W)	50W
Güç Faktörü	>0.95
Işık Kaynağı	SMD Mid Power LED
Kablo	Halojen-Free
Giriş Voltajı	220-240V AC / 50-60 Hz
LED Sürücü	Yüksek Verimli Sabit Akım Çıkışlı
Ortam Sıcaklığı	-20°C / +50°C
LED Ömür L80B50	>50.000 Saat

OPSİYONEL

- DALI	- 1-10V DIM
- Tunable White	- Acil Aydınlatma Ünitesi
- CRI > 90	- 2700K ~ 6500K
- Farklı RAL Renk Seçenekleri	- Plug-in Connector
- Class-I Koruma Sınıfı	- PIR Sensör
- AC-DC Besleme(MBS)	

MONTAJ

Montaj Tipi	Sıva Altı
Montaj Aparatı	Metal Yay

