

Calm

İç Aydınlatma - Aplikler



TEKNİK BİLGİLER

Gövde Elektrostatik Toz Boyalı Alüminyum

OPTİK ÖZELLİKLER

Işık Dağılımı Asimetrik
Işık Çıkış Açısı 120°
UGR Derecesi UGR ≤ 19
CRI CRI ≥ 80
Renk Bin Değeri Mc Adams ≤ 3

ELEKTRİKSEL

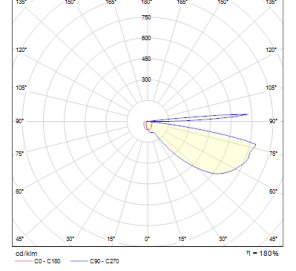
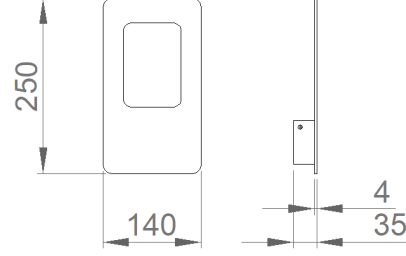

Güç (W) 11W
Güç Faktörü >0.95
Işık Kaynağı SMD Mid Power LED
Kablolama Halojen-Free
Giriş Voltajı 220-240V / 50-60 Hz
LED Sürücü Yüksek Verimli Sabit Akım Çıkışlı
Ortam Sıcaklığı -20°C / +50°C
LED Ömür L80B50 >50.000 Saat

OPSİYONEL

CRI > 90
2700K ~ 6500K

MONTAJ

Montaj Tipi Sıva Üstü



Sipariş Kodu	W	Lm	CCT	CRI	WxLxH (mm)	Kg
06191.12.30.008	7	40	3000	Ra>80	138x250x35	0,5
06191.12.40.009	7	50	4000	Ra>80	138x250x35	0,5

