

Snow-023

İç Aydınlatma - Downlight Aydınlatma



Renk Seçenekleri



Ral 9016



Ral 9006



Ral 9005

TEKNİK BİLGİLER

Gövde	Alüminyum Enjeksiyon
Difüzör	Yüksek Işık Geçirgenlikli Opal Difüzör
Çerçeve	Alüminyum Enjeksiyon
Boya	Elektrostatik Toz Boya

OPTİK ÖZELLİKLER

Optik	Simetrik
Işık Çıkış Açısı	110°
UGR Derecesi	UGR ≤ 22
CRI	CRI ≥ 80
Renk Bin Değeri	Mc Adams ≤ 3

ELEKTRİKSEL

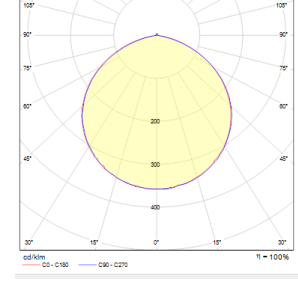
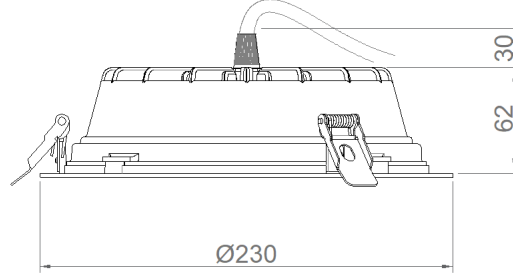

Güç (W)	26W-30W
Güç Faktörü	>0.95
Işık Kaynağı	SMD Mid Power LED
Kablo	Halojen-Free
Giriş Voltajı	220-240V AC / 50-60 Hz
LED Sürücü	Yüksek Verimli Sabit Akım Çıkışı
Ortam Sıcaklığı	-20°C / +50°C
LED Ömür L80B50	>50.000 Saat

OPSİYONEL

- DALI	- 1-10V DIM
- Tunable White	- Acil Aydınlatma Ünitesi
- Mikroprizmatik Difüzör (UGR < 19)	- CRI > 90
- 2700K ~ 6500K	- Farklı RAL Renk Seçenekleri
- Plug-in Enerji Giriş Konnektörü	- Class-I Koruma Sınıfı
- PIR Sensör	- AC-DC Besleme(MBS)

MONTAJ

Montaj Tipi	Sıva Altı
Montaj Aparatı	Çelik Yay



Sipariş Kodu	W	Lm	CCT	CRI	ØxH (mm)	Kesim Ölç. (mm)	Kg
05393.23.30.025	26	2650	3000	Ra>80	Ø230x62	Ø218	0,9
05393.23.40.027	26	2780	4000	Ra>80	Ø230x62	Ø218	0,9
05393.23.30.031	30	3000	3000	Ra>80	Ø230x62	Ø218	0,9
05393.23.40.032	30	3150	4000	Ra>80	Ø230x62	Ø218	0,9

