


Styled

İç Aydınlatma - Spot Aydınlatma



Renk Seçenekleri



TEKNİK BİLGİLER

| | |
|------------------|------------------------|
| Gövde | Alüminyum Profil |
| Yan Kapak | Alüminyum Enjeksiyon |
| Reflektör | Parlama Önleyici Optik |
| Boya | Elektrostatik Toz Boya |

OPTİK ÖZELLİKLER

| | |
|-------------------------|--------------|
| Optik | Simetrik |
| Işık Çıkış Açısı | 45° |
| UGR Derecesi | UGR ≤ 16 |
| CRI | CRI ≥ 80 |
| Renk Bin Değeri | Mc Adams ≤ 3 |

ELEKTRİKSEL

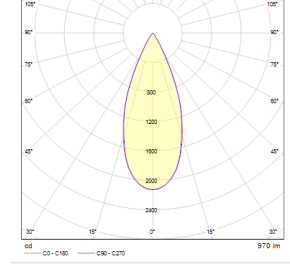
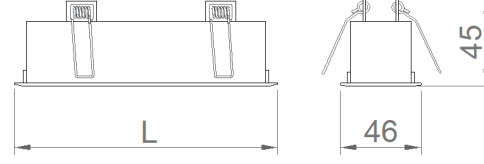
| | |
|------------------------|-----------------------------------|
| Güç (W) | 11-22W |
| Güç Faktörü | >0.95 |
| Işık Kaynağı | COB LED |
| Kablo | Halojen-Free |
| Giriş Voltajı | 220-240V AC / 50-60 Hz |
| LED Sürücü | Yüksek Verimli Sabit Akım Çıkışlı |
| Ortam Sıcaklığı | -20°C / +50°C |
| LED Ömür L80B50 | >50.000 Saat |

OPSİYONEL

| | |
|-----------------------------------|-------------------------------|
| - DALI | - 1-10V DIM |
| - Acil Aydınlatma Kiti * | - CRI > 90 |
| - 2700K ~ 6500K | - Farklı RAL Renk Seçenekleri |
| - Plug-in Enerji Giriş Konnektörü | - Class-II Koruma Sınıfı |
| - AC-DC Besleme(MBS) | |

MONTAJ

| | |
|-----------------------|-----------|
| Montaj Tipi | Sıva Altı |
| Montaj Aparatı | Çelik Yay |



| Sipariş Kodu | W | Lm | Açı | CCT | CRI | WxLxH (mm) | Tavan Kesim Ölç (mm) |
|-----------------|----|------|-----|------|-------|------------|----------------------|
| 05249.16.30.004 | 11 | 970 | 45° | 3000 | Ra>80 | 46x150x45 | 142x38 |
| 05249.16.40.005 | 11 | 1020 | 45° | 4000 | Ra>80 | 46x150x45 | 142x38 |
| 05249.16.30.005 | 22 | 1940 | 45° | 3000 | Ra>80 | 46x285x45 | 278x38 |
| 05249.16.40.008 | 22 | 2040 | 45° | 4000 | Ra>80 | 46x285x45 | 278x38 |

