


# Flat-G 600

İç Aydınlatma - Sıva Altı Aydınlatma



Renk Seçenekleri



Ral 9016

Ral 9006

Ral 9005

## TEKNİK BİLGİLER

**Gövde & Çerçeve** Metal Sac  
**Difüzör** Yüksek Işık Geçirgenliğine Sahip Opal  
**Boya** Elektrostatik Toz Boya

## OPTİK ÖZELLİKLER

**Optik** Simetrik  
**Işık Çıkış Açısı** 110°  
**UGR Derecesi** UGR ≤ 22  
**CRI** CRI ≥ 80  
**Renk Bin Değeri** Mc Adams ≤ 3

## ELEKTRİKSEL

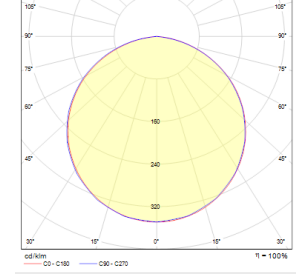
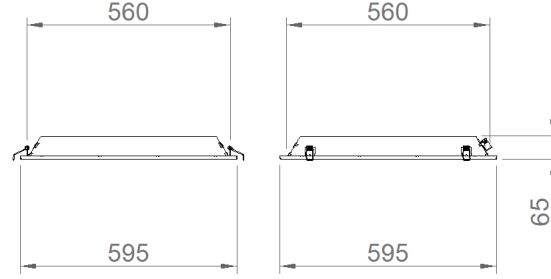
**Güç (W)** 28W-39W  
**Güç Faktörü** >0.95  
**Işık Kaynağı** SMD Mid Power LED  
**Kablo** Halojen-Free  
**Giriş Voltajı** 220-240V AC / 50-60 Hz  
**LED Sürücü** Yüksek Verimli Sabit Akım Çıkışlı  
**Ortam Sıcaklığı** -20°C / +50°C  
**LED Ömür L80B50** >50.000 Saat

## OPSİYONEL

- DALI  
- Tunable White  
- CRI > 90  
- Farklı RAL Renk Seçenekleri  
- Class-II Koruma Sınıfı  
- AC-DC Besleme(MBS)  
- 1-10V DIM  
- Acil Aydınlatma Ünitesi  
- 2700K ~ 6500K  
- Plug-in Enerji Giriş Konnektörü  
- PIR Sensör

## MONTAJ

**Montaj Tipi** Sıva Altı  
**Montaj Aparatı** Çelik Yay



Sipariş Kodu	W	Lm	CCT	CRI	WxLxH (mm)	Tavan Kesim Ölç (mm)	Kg
02110.66.30.031	28	3160	3000	Ra>80	595x595x65	575x575	2.8
02110.66.40.032	28	3260	4000	Ra>80	595x595x65	575x575	2.8
02110.66.30.040	33	3700	3000	Ra>80	595x595x65	575x575	2.8
02110.66.40.041	33	3960	4000	Ra>80	595x595x65	575x575	2.8
02110.66.30.044	39	4400	3000	Ra>80	595x595x65	575x575	2.8
02110.66.40.045	39	4600	4000	Ra>80	595x595x65	575x575	2.8

