

Dome-G

İç Aydınlatma - Sıva Altı Aydınlatma



Renk Seçenekleri



Ral 9016

Ral 9006

Ral 9005

TEKNİK BİLGİLER

Gövde & Çerçeve Metal Sac
Difüzör Yüksek Geçirgenlikli Opal Difüzör
Boya Elektrostatik Toz Boya

OPTİK ÖZELLİKLER

Optik Direk-Endirek
Işık Çıkış Açısı 120°
UGR Derecesi UGR ≤ 19
CRI CRI ≥ 80
Renk Bin Değeri Mc Adams ≤ 3

ELEKTRİKSEL

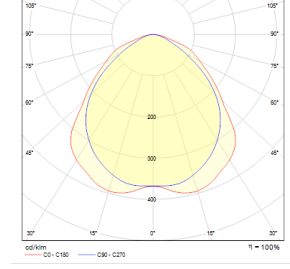
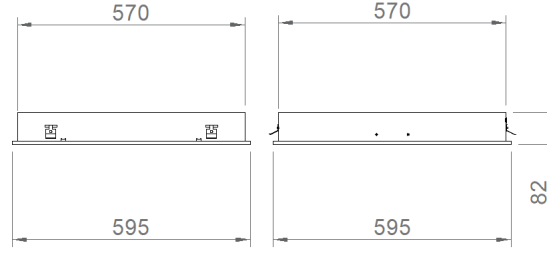
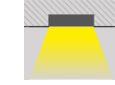
Güç (W) 29-60W
Güç Faktörü >0.95
Işık Kaynağı SMD Mid Power LED
Kablo Halojen-Free
Giriş Voltajı 220-240V AC / 50-60 Hz
LED Sürücü Yüksek Verimli Sabit Akım Çıkışlı
Ortam Sıcaklığı -20°C / +50°C
LED Ömür L80B50 >50.000 Saat

OPSİYONEL

- DALI
- Tunable White
- CRI > 90
- Farklı RAL Renk Seçenekleri
- Class-I Koruma Sınıfı
- AC-DC Besleme(MBS)
- 1-10V DIM
- Acil Aydınlatma Ünitesi
- 2700K ~ 6500K
- Plug-in Connector
- PIR Sensör

MONTAJ

Montaj Tipi Sıva Altı
Montaj Aparatı Metal Braket



| Sipariş Kodu | W | Lm | CCT | CRI | WxLxH (mm) | Tavan Kesim Ölç (mm) | Kg |
|-----------------|----|------|------|-------|------------|----------------------|-----|
| 02115.66.30.023 | 29 | 1980 | 3000 | Ra>80 | 595x595x80 | 575x575 | 4,7 |
| 02115.66.40.024 | 29 | 2120 | 4000 | Ra>80 | 595x595x80 | 575x575 | 4,7 |
| 02115.66.30.031 | 41 | 2680 | 3000 | Ra>80 | 595x595x80 | 575x575 | 4,7 |
| 02115.66.40.042 | 41 | 2890 | 4000 | Ra>80 | 595x595x80 | 575x575 | 4,7 |
| 02115.66.30.052 | 60 | 3560 | 3000 | Ra>80 | 595x595x80 | 575x575 | 4,7 |
| 02115.66.40.056 | 60 | 3600 | 4000 | Ra>80 | 595x595x80 | 575x575 | 4,7 |

