

Part-G

İç Aydınlatma - Sıva Altı Aydınlatma



Renk Seçenekleri



Ral 9016

Ral 9006

Ral 9005

TEKNİK BİLGİLER

Gövde	Metal Sac
Difüzör	Yüksek Geçirgenlikli Opal Difüzör
Boya	Elektrostatik Toz Boya

OPTİK ÖZELLİKLER

Optik	Simetrik
Işık Çıkış Açısı	120°
UGR Derecesi	UGR ≤ 19
CRI	CRI ≥ 80
Renk Bin Değeri	Mc Adams ≤ 3

ELEKTRİKSEL

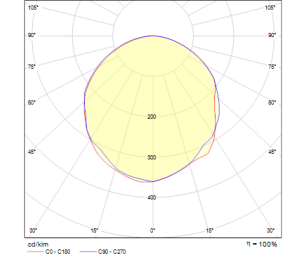
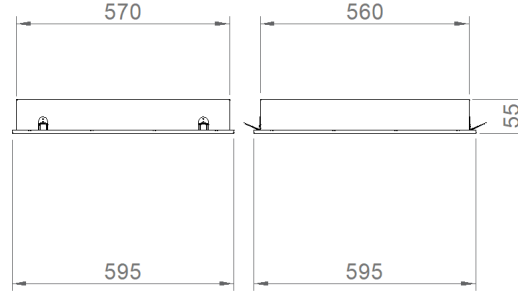

Güç (W)	29W-41W
Güç Faktörü	>0.95
Işık Kaynağı	SMD Mid Power LED
Kablo	Halojen-Free
Giriş Voltajı	220-240V AC / 50-60 Hz
LED Sürücü	Yüksek Verimli Sabit Akım Çıkışlı
Ortam Sıcaklığı	-20°C / +50°C
LED Ömür L80B50	>50.000 Saat

OPSİYONEL

- DALI	- 1-10V DIM
- Tunable White	- Acil Aydınlatma Ünitesi
- CRI > 90	- 2700K ~ 6500K
- Farklı RAL Renk Seçenekleri	- Plug-in Connector
- Class-I Koruma Sınıfı	- PIR Sensör
- AC-DC Besleme(MBS)	

MONTAJ

Montaj Tipi	Sıva Altı
Montaj Aparatı	Metal Braket



Sipariş Kodu	W	Lm	CCT	CRI	WxLxH (mm)	Tavan Kesim Ölç (mm)	Kg
02150.66.30.022	29	2890	3000	Ra>80	595x595x73	575x575	3,9

