

Modusmas

Indoor Lighting - Spot Lighting



TECHNICAL INFORMATION

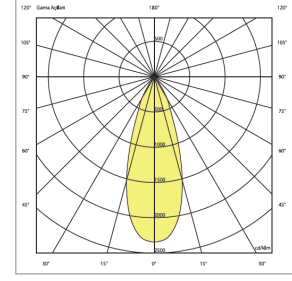
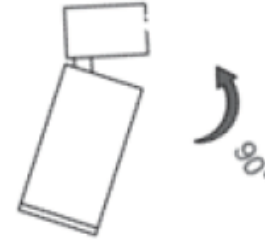
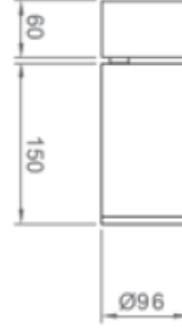
Housing
Reflector
Light Source
Driver
Input
Voltage/Input
Factor
Working
Temperature

OPTICAL SPECIFICATIONS

ELECTRICAL

OPTIONAL

ASSEMBLY



| Order Code | W | Lm | Angle | CCT | CRI | ØxL (mm) | Kg |
|-----------------|----|------|-------|------|-------|----------|-----|
| 05677.96.30.031 | 30 | 3100 | 12° | 3000 | Ra>80 | 96x210 | 1,5 |
| 05677.96.40.033 | 30 | 3330 | 12° | 4000 | Ra>80 | 96x210 | 1,5 |
| 05677.96.30.030 | 30 | 3100 | 24° | 3000 | Ra>80 | 96x210 | 1,5 |
| 05677.96.40.032 | 30 | 3330 | 24° | 4000 | Ra>80 | 96x210 | 1,5 |
| 05677.96.30.032 | 30 | 3100 | 36° | 3000 | Ra>80 | 96x210 | 1,5 |
| 05677.96.40.034 | 30 | 3330 | 36° | 4000 | Ra>80 | 96x210 | 1,5 |
| 05677.96.30.019 | 19 | 1950 | 12° | 3000 | Ra>80 | 96x210 | 1,5 |
| 05677.96.40.021 | 19 | 2100 | 12° | 4000 | Ra>80 | 96x210 | 1,5 |
| 05677.96.30.018 | 19 | 1950 | 24° | 3000 | Ra>80 | 96x210 | 1,5 |
| 05677.96.40.020 | 19 | 2100 | 24° | 4000 | Ra>80 | 96x210 | 1,5 |
| 05677.96.30.020 | 19 | 1950 | 36° | 3000 | Ra>80 | 96x210 | 1,5 |
| 05677.96.40.022 | 19 | 2100 | 36° | 4000 | Ra>80 | 96x210 | 1,5 |



Verilen tüm elektriksel değerler nominal değerlerdir. Işık akısı ve bağlı elektrik yükü +/- %10 luk bir başlangıç toleransına tabidir. Renk sıcaklığı toleransı: +/-150 K. Katalogta ve web sitesinde yer alan teknik parametreler ve ürün kodlarını içeren bilgiler, projelere göre yapılan kişiselleştirmelerden dolayı standart ürünlerden farklılık gösterebilir. İkizler Aydınlatma, ürünlerde haber vermeden değişiklik yapma hakkına sahiptir.

